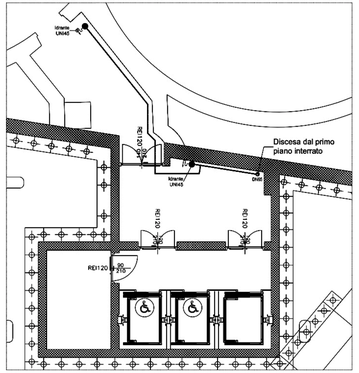

PIANTA PIANO SECONDO INTERRATO
Allacciamento idrante zona ascensori
scala 1:50

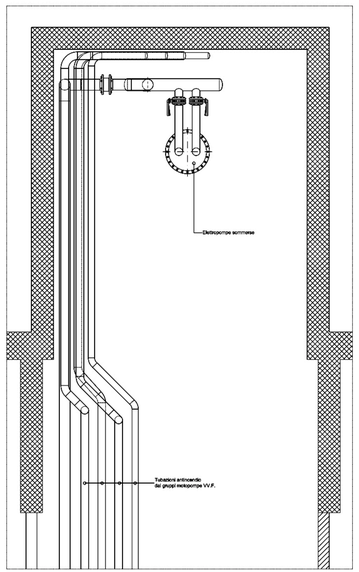

PIANTA PIANO SECONDO INTERRATO
Particolare elettropompe sommerse
scala 1:25

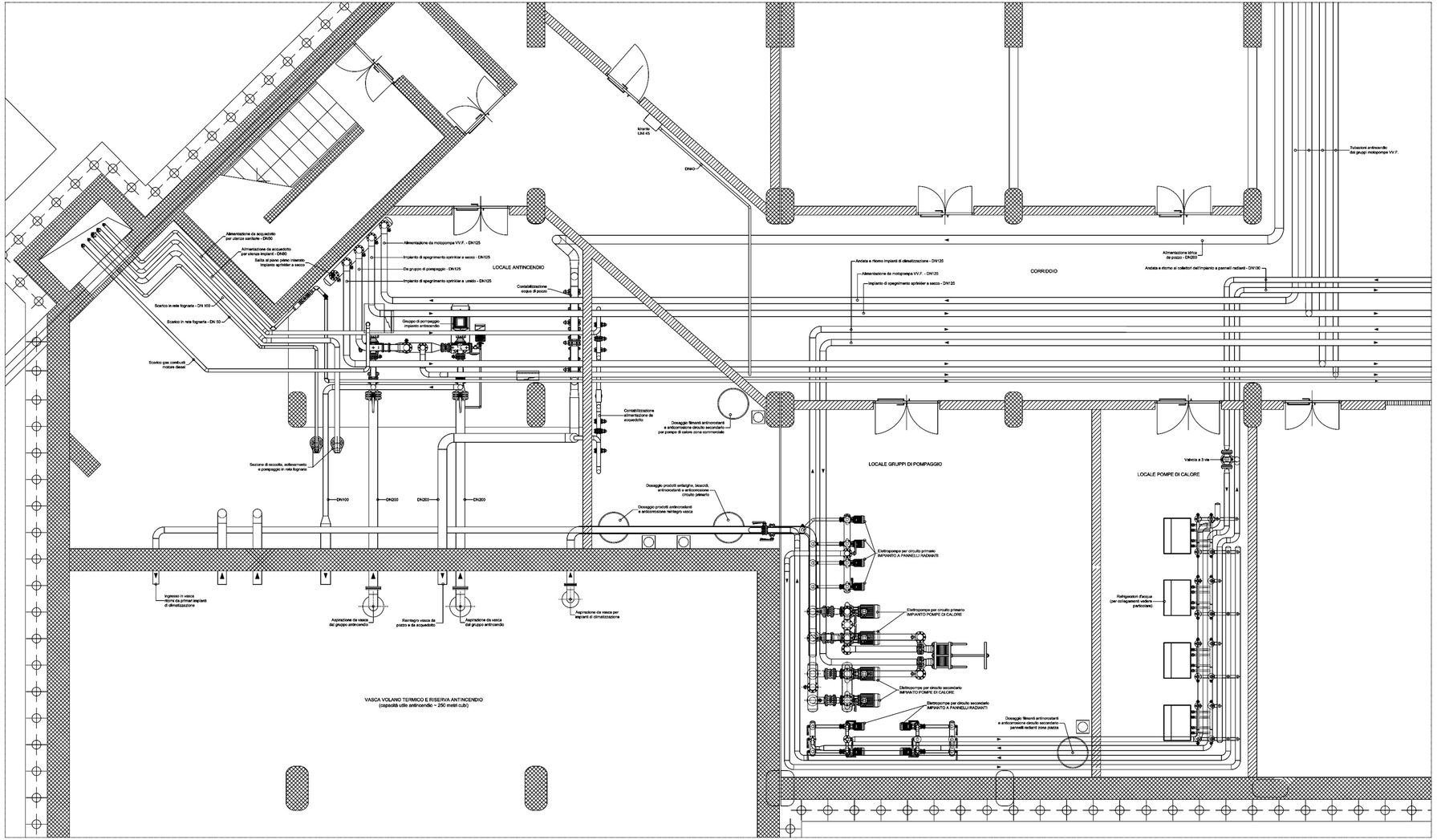

PIANTA PIANO SECONDO INTERRATO
scala 1:25

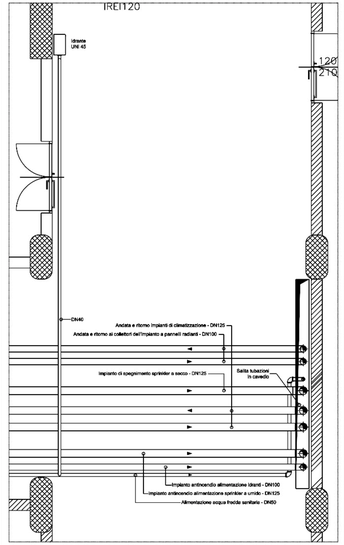

Particolare vista posteriore attacchi idrici refrigeratore d'acqua

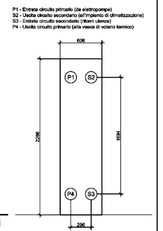

Particolare vista attacchi idrici scambiatore di calore a piastre

N. REV.	DATA	DESCRIZIONE	REDAZIONE	CONTROLL.	APPROV.
2	DIC. 2004	Costruttivo - lay out centrale	Tres G.		
1	25/11/2003	Costruttivo - lay out centrale	Tres G.		
0	25/09/2003	PRIMA EMISSIONE	Tres G.		

BRUNOROMEO SPA
20013 MAGENTA (MI) Via Cesare Battisti 51/53
Tel. 02/9796707 Telefax 02/9791565

Città di TORINO
P.zza DELLA REPUBBLICA - NUOVO PADIGLIONE III
ABBIGLIAMENTO

COMMESSA N. 247/03 — DISEGNO N.
CARTELLA 247/01-05
SCALA N. 247.01.003 — SCALA 1: 25/50
SOFTWARE TECNICA Y 7000/cad_Base_A4_Clima_.dwg
FORMATO — VERIFICATO — DATA
DISEGNATO DA Tres G. — 25/03/2003
CONTROLLATO DA
APPROVATO DA

TITOLO: CENTRALI FLUIDOMECCANICE
AL PIANO SECONDO INTERRATO

Proprietà riservata ai sensi del codice civile. Non può essere usato al di fuori dello scopo per il quale è stato rilasciato. Non può essere copiato, riprodotto o ceduto a terzi senza preventiva autorizzazione scritta.